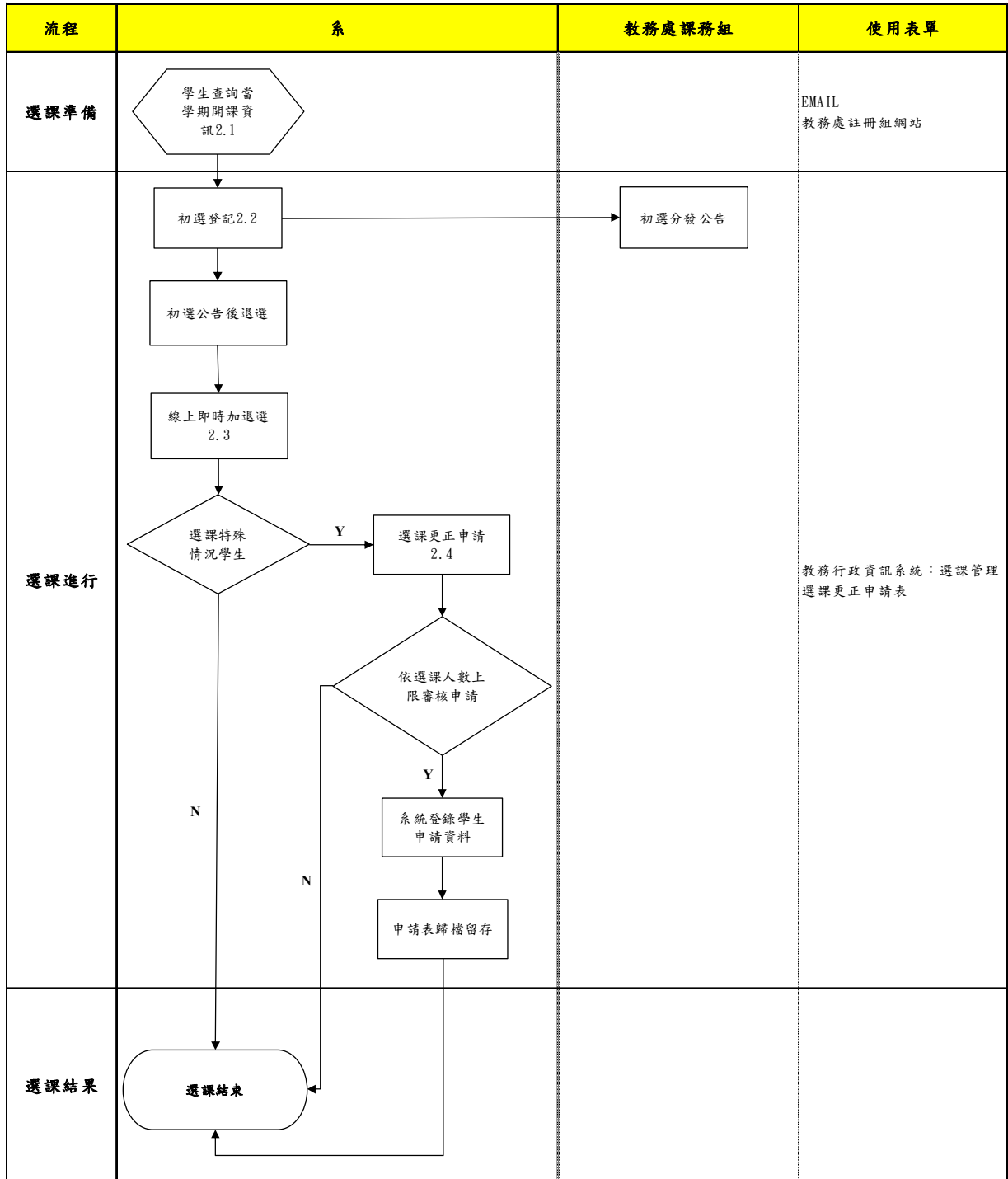

	文件名稱	學生選課作業程序		
	文件編號	II-008	版次	4
	提案單位	資訊學院形象管理學士學位學程		

1. 作業流程圖：

## 學生選課作業程序



本資料為開南大學專有之財產，非經書面許可不准透露或使用本資料，亦不准複印或複製或轉變任何其他形式使用。  
 The information contained herein is the exclusive property of Kainan University and shall not be distributed, reproduced, or disclosed in whole or in part without prior written permission of Kainan University.

	文件名稱	學生選課作業程序		
	文件編號	II-008	版次	4
	提案單位	資訊學院形象管理學士學位學程		

## 2. 作業程序：

### 2.1 學生查詢當學期開課資訊

2.1.1 學生選課前應詳閱適用之課程規劃表、選修科目表、輔系及雙主修應修科目、課程資料及選課相關事項。

### 2.2. 初選登記

2.2.1 於開放選課期間，學生進入本校校務資訊系統「選課系統」進行課程登記，登記課程包含系所、整合、通識、體育、軍訓等課程，每位同學可登記 30 學分。

2.2.2 初選登記結果非正式選課結果，僅表示完成登記，不表示已選上。若登記人數超過系統限制條件 1.2.3.4.5 之上限，系統依各限制條件亂數抽籤至不超過上限。

2.2.3 初選分發公告後，學生自行至系統檢視登記課程是否衝堂或超過學分數上限進行退選，超過公告退選時程則強制刪除課程。

### 2.3 線上即時加退選

2.3.1 第一次即時加退選：選課第一天開放大學部 4 年級以上同學優先選課，第二天起全校不分年級同學選課，先選中者先得到該門課程。該階段不開放跨部別選課，若低於學分數下限不予退選，須先加選超過下限才可退選，進修學士班學生可辦理減修以便退選。

2.3.2 第二次即時加退選：開學後之加退選，先選中者先得到該門課程。該階段開放跨部別選課，若低於學分數下限不予退選，須先加選超過下限才可退選，進修學士班學生可辦理減修以便退選。轉學生抵免審核通過可於該時段退選課程。

### 2.3.3 超修或減修申請

2.3.3.1 超修：於系統開放期間上網申請，經系助或系主任審核通過者，得於當學期超修至多 6 學分。

2.3.3.2 減修：於系統開放期間上網申請，僅限進修學士班學生申請，經系助或系主任審核通過者，得於當學期申請減修，一至三年級得減修至最低 9 學分，四年級得減修至最低 2 學分。

### 2.4 選課更正申請

2.4.1 即時加退選結束後，若學生遇特殊狀況需更改課程者，依各開課單位公告之規定填寫選課更正申請單繳至開課單位審核。

2.4.2 開課單位依照學生申請課程之人數上限審核是否准予更正申請，若已超過人數上限則不予加選，若已低於人數下限則不予退選。

2.4.3 審核通過者，開課單位鍵入系統完成學生申請作業並將申請表歸檔存查，完成選課作業；不通過者，則該學期選課作業結束。


## 3. 控制重點：

3.1 協助學生瞭解其歸屬之課程規劃表及修課狀況，並提醒勿重複修習課程。

3.2 遇學生回報問題，應即時處理並回覆。

## 4. 依據及相關文件：

4.1 開南大學學則

	文件名稱	學生選課作業程序		
	文件編號	II-008	版次	4
	提案單位	資訊學院形象管理學士學位學程		

#### 4.2 開南大學學生選課注意事項

### 5. 使用表單：

5.1 EMAIL

5.2 教務處註冊組網站

5.3 教務行政資訊系統：選課管理

5.4 選課更正申請表